

アイオー信金アプリ 3つの特徴

Point 1 原則**24時間いつでも**、**残高や入出金明細**をご確認いただけます！

Point 2 **来店不要**で各種お手続きがお申込みいただけます。

Point 3 **セキュリティも万全！**
通信が暗号化されているので、第三者からの盗聴や改ざん等の心配はありません。



アプリの便利な機能



登録口座残高
入出金明細



新規口座開設
※当金庫の口座をお持ちでない方に限ります。



個人インターネット
バンキング申込み



個人インターネット
バンキングのログイン



個人インターネット
バンキングロック解除



お知らせ通知



住所・電話番号
変更



喪失届

ご留意いただきたい事項

- 紙通帳から通帳レス口座（無通帳扱い）に切り替えた場合、これまで使用していた紙通帳はご利用いただけなくなり、**ATMを使用した通帳によるお取引（振替入金・定期入金等）もご利用いただけません。**
- 通帳レス口座（無通帳扱い）を紙通帳へ戻す際には、当金庫所定の通帳発行手数料がかかります。

ご注意事項

アプリバンキングサービス提供時間

取扱日	サービス提供時間	備考
月曜日～金曜日	0:00～24:00	
土曜日	0:00～22:00	サービス提供時間外は、すべてのサービスが使用不可となります。
日曜日	8:00～24:00	

※毎日0:00:00～0:00:10(10秒)及び5:00～5:20(20分)ホストの運用切替のため、サービス提供停止となります。

アプリの初期化について

以下の場合、お客さまにてアプリの初期化を行っていただく必要があります。

- メイン口座を変更する場合
- ログインパスワードを失念した場合
- ログインパスワードを6回以上間違え、アカウントがロックされた場合
- 端末の機種変更や廃棄をする場合

※上記の事例以外でも、アプリの初期化が必要となる場合がございます。

※アプリの初期化を行った場合、登録口座や入出金通知の設定などの情報が削除されます。受け取られたお知らせの内容は削除されません。

- 本アプリは無料でご利用いただけますが、ダウンロードやご利用時にかかる通信料はお客さまのご負担となります。
- パスワードは第三者に知られないよう、お客さまご自身の責任において厳重に管理してください。
- 本アプリをインストールした端末は、コンピューターウイルスや不正プログラムに感染しないよう、セキュリティ対策ソフトを導入するなどの対策を行ってください。
- 本アプリのご利用に際しましては、利用規約を必ずお読みいただき、同意の上でご利用いただくようお願いいたします。

iPhone・Androidに対応

ダウンロードは各アプリストアから



※Apple および Apple ロゴは米国その他の国で登録されたApple Inc. の商標です。App Store は Apple Inc. のサービスマークです。

※Android、Google Play および Google Play ロゴは、Google LLC の商標です。

ご利用
いただける方

スマートフォン（iPhone、Android 端末）をお持ちで、アイオーしんきんのキャッシュカードをお持ちの個人の方（法人の方はご利用いただけません）

ご利用時間

平日24時間
土曜日0:00～22:00 日曜日8:00～24:00

アプリでかんたんお手続き！

アイオー信金 アプリ

スマートフォンを利用して、口座開設はもちろん、**「残高照会」や「入出金明細」**をアプリ上で簡単にご確認できます。ぜひご利用ください！

原則**24時間365日**

いつでもどこでもスマホで取引

ご利用
無料

来店
不要



※画像はイメージです



アイオー信用金庫

お問い合わせ窓口 **0270-30-5018**

【受付時間】 平日（月～金）9:00～17:00、土日祝日年末年始（12月31日～1月3日）は除く

アイオー信用金庫



口座をお持ち
ではない方


口座開設方法

ご準備いただくもの

運転免許証もしくはマイナンバーカード

1

「アイオー信金アプリ」を
タップする




2

「各種申込」を
タップする



3

「口座開設」を
タップする



4

規約を確認のうえ、
「同意しました」をタップ



5

本人確認書類を
撮影する



6

郵便番号を入力し、
取引店舗を選択する




7

お申込内容をすべて
入力する



8

最終確認画面で
「申込」をタップ



9

受付メールが届いたら
申込みは完了!!



約2週間で
ご自宅に
キャッシュカードを
お届けします



内容確認、メール認証あり

口座を
お持ちの方

ご登録方法

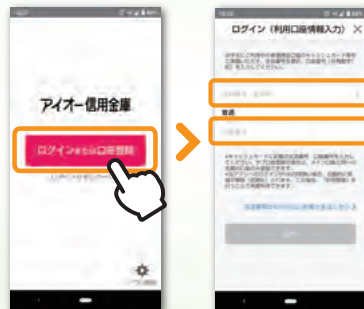
1

「アイオー信金アプリ」を
ダウンロード



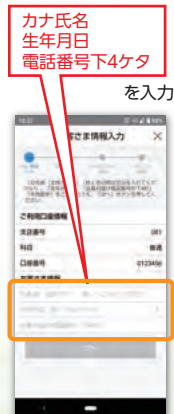
2

アプリへ登録する口座の
支店番号と口座番号を入力



3

当金庫にご登録
いただいているお客様の



4

利用する口座の
キャッシュカードの
暗証番号 (4ケタ) を入力



5

メールアドレスを入力し
そのアドレスに送付された
認証コードを入力



6

次回以降、本アプリで
口座情報を閲覧する際の
パスワードを登録



7

入出金があった場合の
プッシュ通知を設定



新規口座を通帳レスにて
開設していただいたお客様へ

支店番号は

です。

口座番号は

です。